



ФЕДЕРАЛЬНАЯ СЛУЖБА
ГОСУДАРСТВЕННОЙ СТАТИСТИКИ

Посевные площади сельскохозяйственных культур в хозяйствах всех категорий Пермского края



под урожай 2022 года



ФЕДЕРАЛЬНАЯ СЛУЖБА
ГОСУДАРСТВЕННОЙ СТАТИСТИКИ

Посевные площади сельскохозяйственных культур в хозяйствах всех категорий Пермского края

Территориальный орган Федеральной
службы государственной статистики
по Пермскому краю

под урожай 2022 года

- 01 Посевные площади основных сельскохозяйственных культур в хозяйствах всех категорий
- 02 Посевные площади основных сельскохозяйственных культур в сельскохозяйственных организациях
- 03 Посевные площади основных сельскохозяйственных культур в крестьянских (фермерских) хозяйствах
- 04 Посевные площади основных сельскохозяйственных культур в хозяйствах населения





ФЕДЕРАЛЬНАЯ СЛУЖБА
ГОСУДАРСТВЕННОЙ СТАТИСТИКИ

Посевные площади сельскохозяйственных культур в хозяйствах всех категорий Пермского края

Территориальный орган Федеральной
службы государственной статистики
по Пермскому краю

под урожай 2022 года

- 05** Структура посевных площадей в хозяйствах всех категорий
- 06** Структура посевных площадей в сельскохозяйственных организациях
- 07** Структура посевных площадей в крестьянских (фермерских) хозяйствах
- 08** Структура посевных площадей в хозяйствах населения





ПОСЕВНЫЕ ПЛОЩАДИ ОСНОВНЫХ СЕЛЬСКОХОЗЯЙСТВЕННЫХ КУЛЬТУР В ХОЗЯЙСТВАХ ВСЕХ КАТЕГОРИЙ

тысяч гектаров



706,8

Вся посевная площадь



231,7

Зерновые и зернобобовые культуры



4,7

Технические культуры



18,8

Картофель



4,5

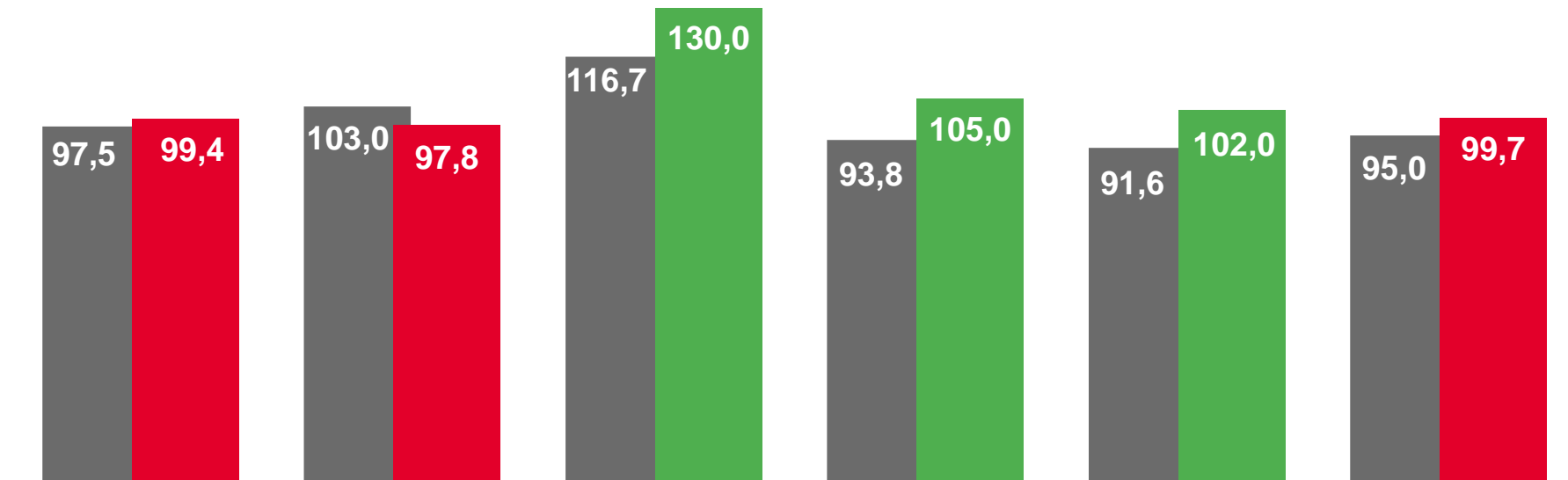
Овощи



447,1

Кормовые культуры

к соответствующему периоду предыдущего года, в процентах



2021 г. к 2020 г.

2022 г. к 2021 г.

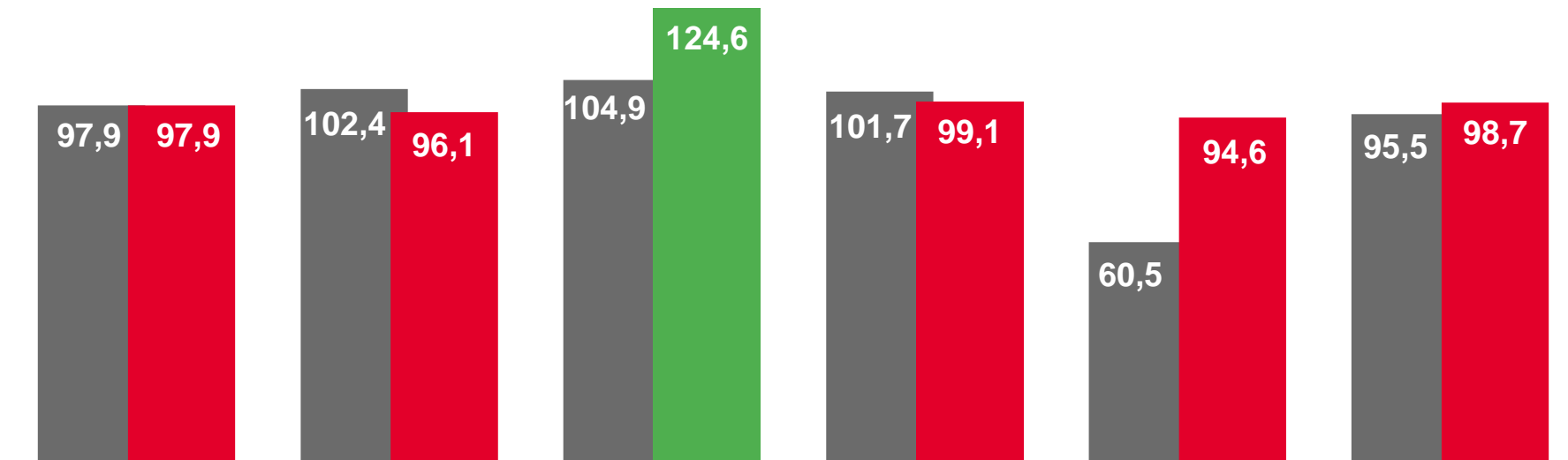
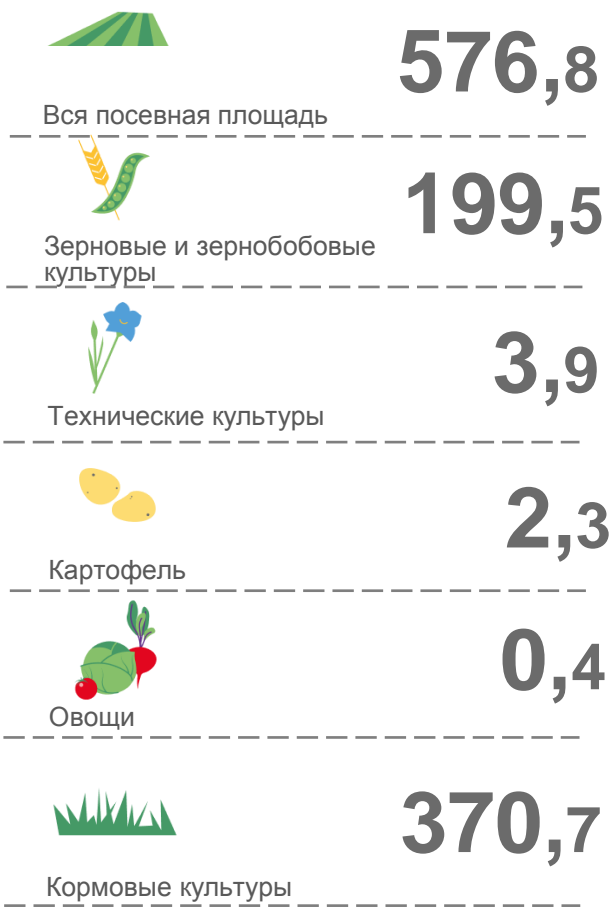




ПОСЕВНЫЕ ПЛОЩАДИ ОСНОВНЫХ СЕЛЬСКОХОЗЯЙСТВЕННЫХ КУЛЬТУР В СЕЛЬСКОХОЗЯЙСТВЕННЫХ ОРГАНИЗАЦИЯХ

тысяч гектаров

к соответствующему периоду предыдущего года, в процентах



2021 г. к 2020 г.

2022 г. к 2021 г.

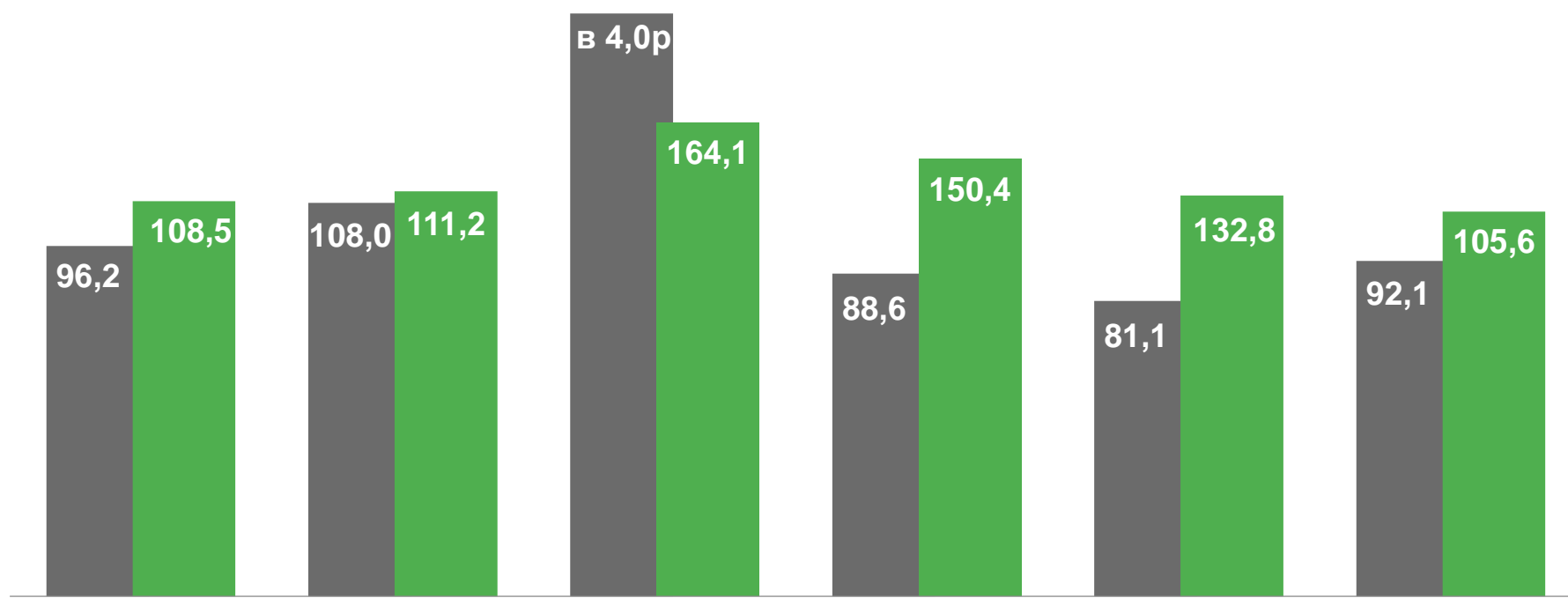





ПОСЕВНЫЕ ПЛОЩАДИ ОСНОВНЫХ СЕЛЬСКОХОЗЯЙСТВЕННЫХ КУЛЬТУР В КРЕСТЬЯНСКИХ (ФЕРМЕРСКИХ) ХОЗЯЙСТВАХ¹⁾

тысяч гектаров

к соответствующему периоду предыдущего года, в процентах



2021 г. к 2020 г.

2022 г. к 2021 г.

¹⁾ Крестьянские (фермерские) хозяйства и индивидуальные предприниматели



ПОСЕВНЫЕ ПЛОЩАДИ ОСНОВНЫХ СЕЛЬСКОХОЗЯЙСТВЕННЫХ КУЛЬТУР В ХОЗЯЙСТВАХ НАСЕЛЕНИЯ

тысяч гектаров



Вся посевная площадь

19,2

к соответствующему периоду предыдущего года, в процентах



Зерновые и зернобобовые культуры

0,8



Картофель

13,3



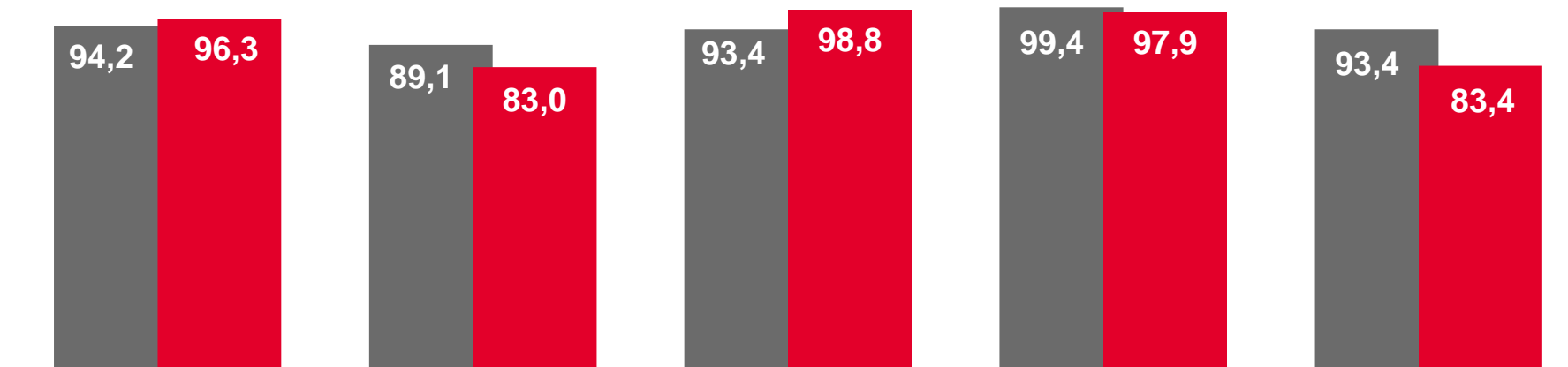
Овощи

3,4



Кормовые культуры

1,6



2021 г. к 2020 г.

2022 г. к 2021 г.





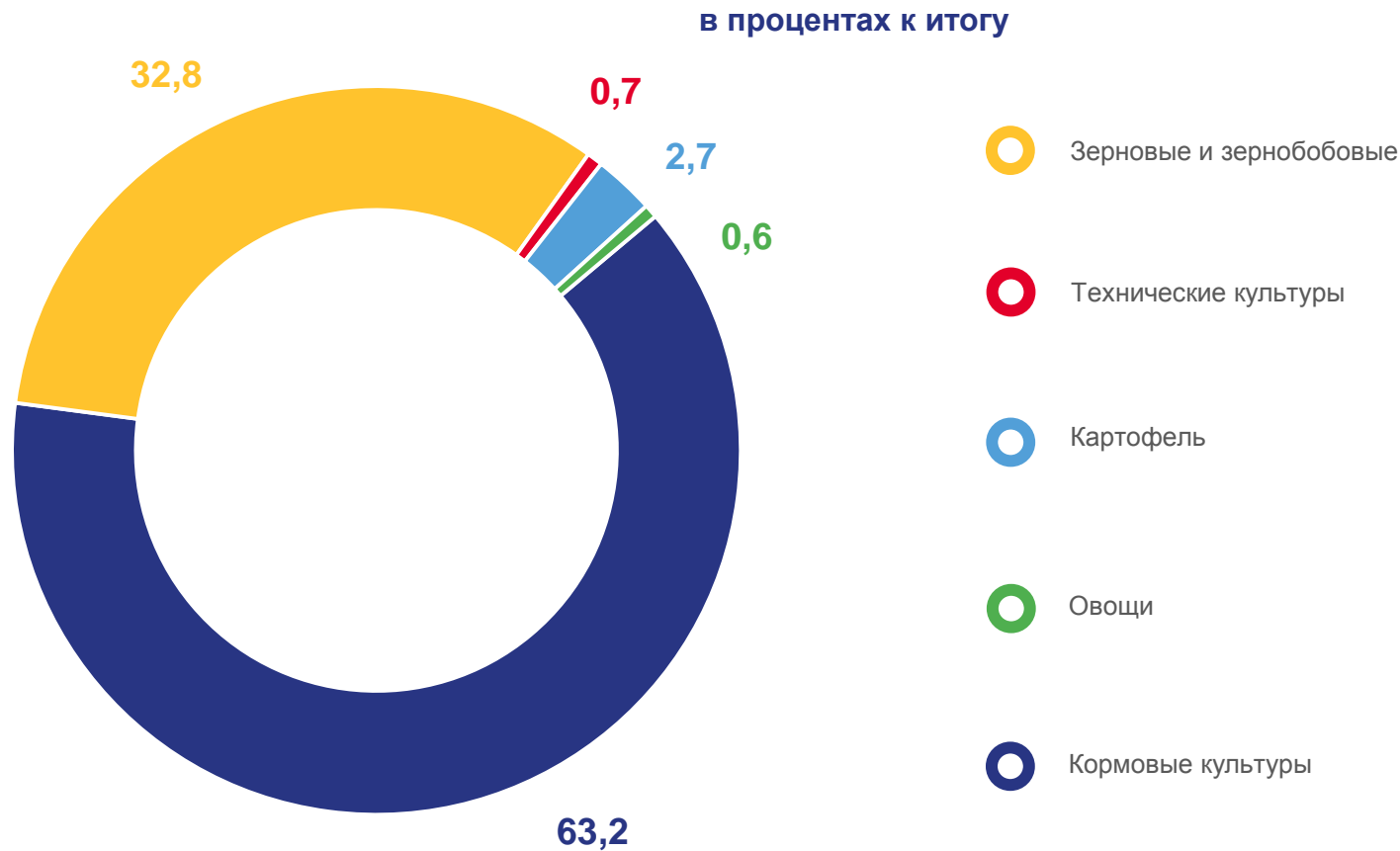
СТРУКТУРА ПОСЕВНЫХ ПЛОЩАДЕЙ В ХОЗЯЙСТВАХ ВСЕХ КАТЕГОРИЙ

706,8 тысяч гектаров

Посеяно культур

▼ 99,4%

Изменение к 2021 году





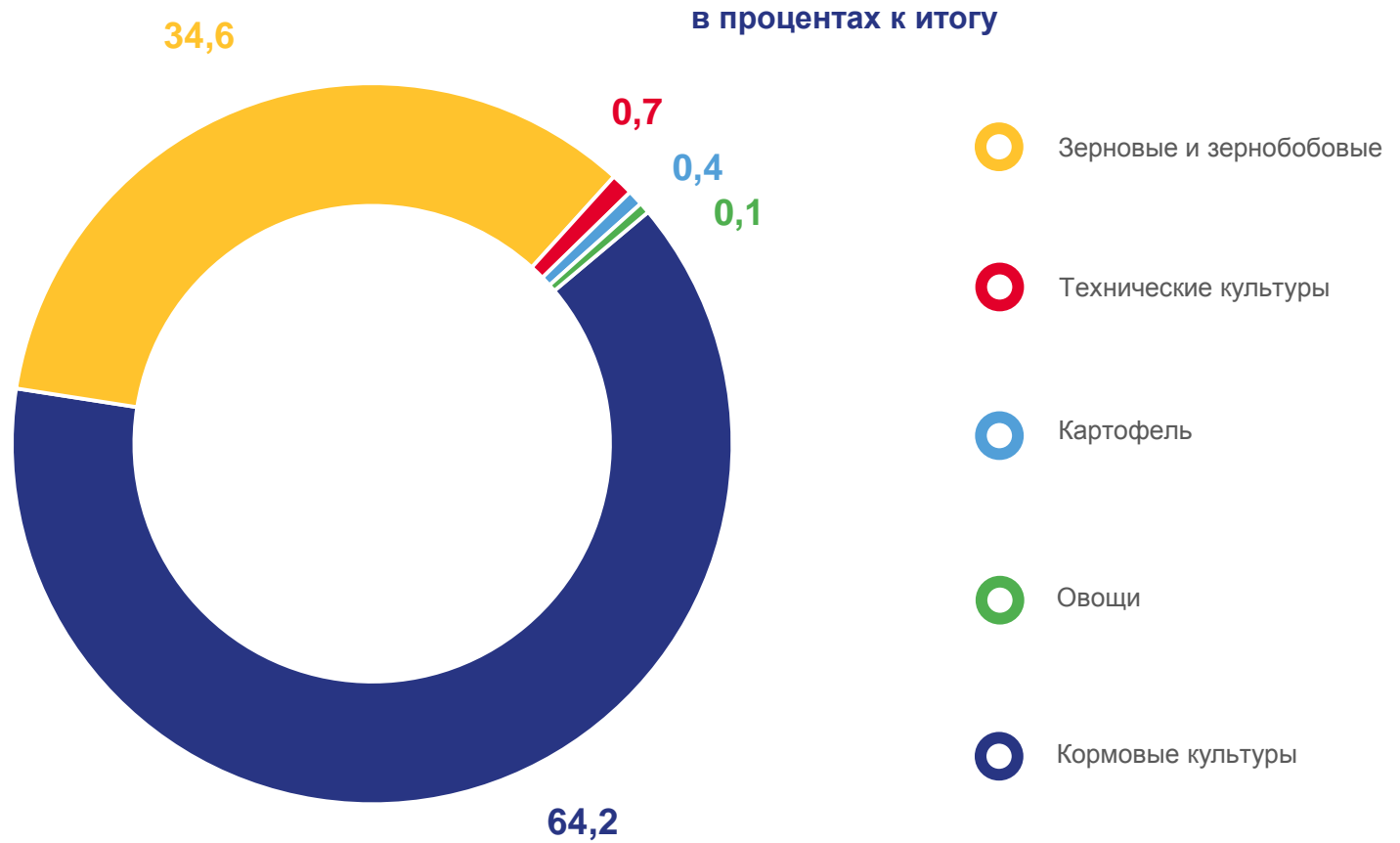
СТРУКТУРА ПОСЕВНЫХ ПЛОЩАДЕЙ В СЕЛЬСКОХОЗЯЙСТВЕННЫХ ОРГАНИЗАЦИЯХ

576,8 тысяч гектаров

Посеяно культур

▼ 97,9%

Изменение к 2021 году





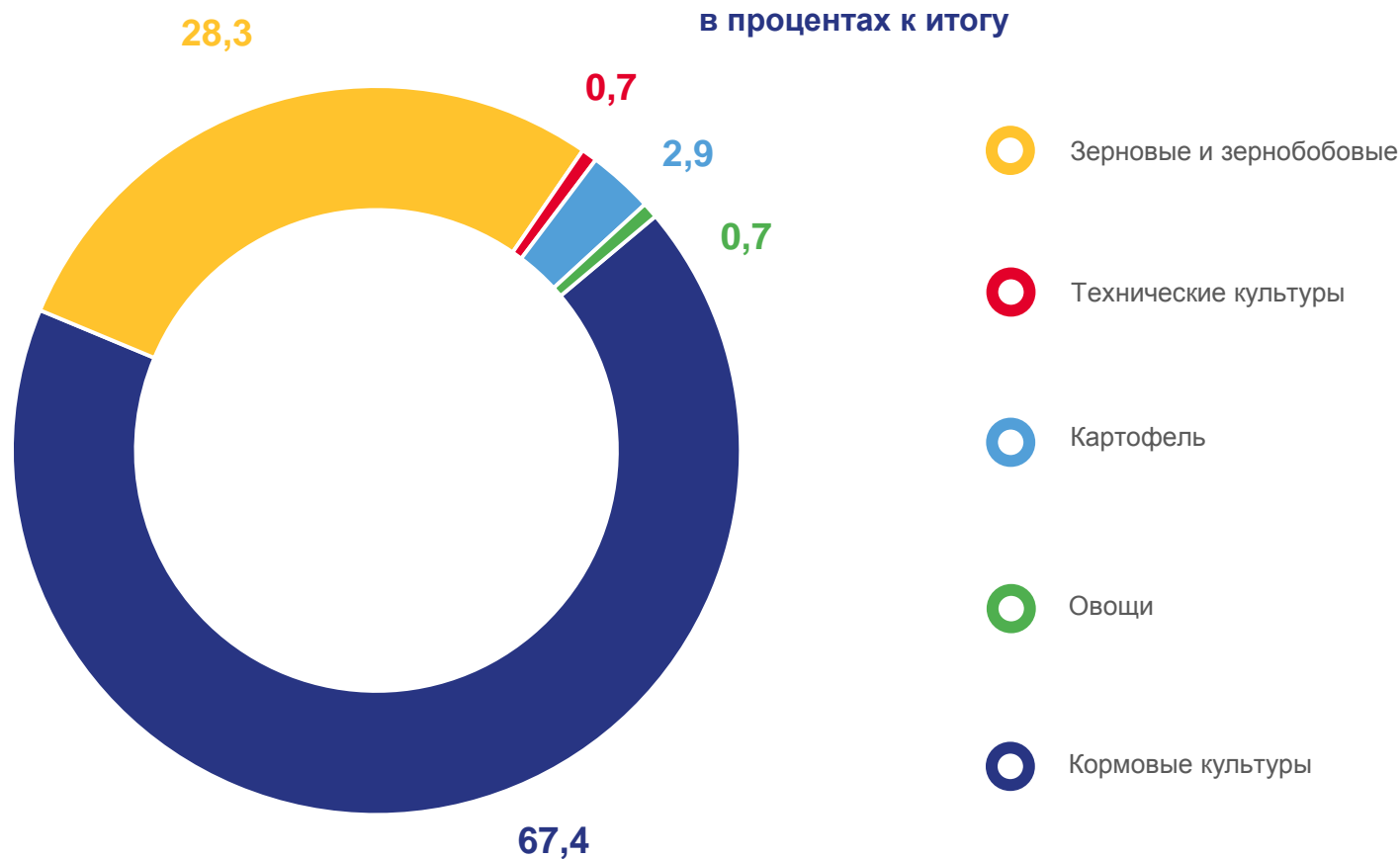
СТРУКТУРА ПОСЕВНЫХ ПЛОЩАДЕЙ В КРЕСТЬЯНСКИХ (ФЕРМЕРСКИХ) ХОЗЯЙСТВАХ¹⁾

110,9 тысяч гектаров

Посеяно культур

▲ 108,5%

Изменение к 2021 году



¹⁾ Крестьянские (фермерские) хозяйства и индивидуальные предприниматели





СТРУКТУРА ПОСЕВНЫХ ПЛОЩАДЕЙ В ХОЗЯЙСТВАХ НАСЕЛЕНИЯ

 **19,2** тысяч гектаров

Посеяно культур

▼ 96,3%

Изменение к 2021 году

